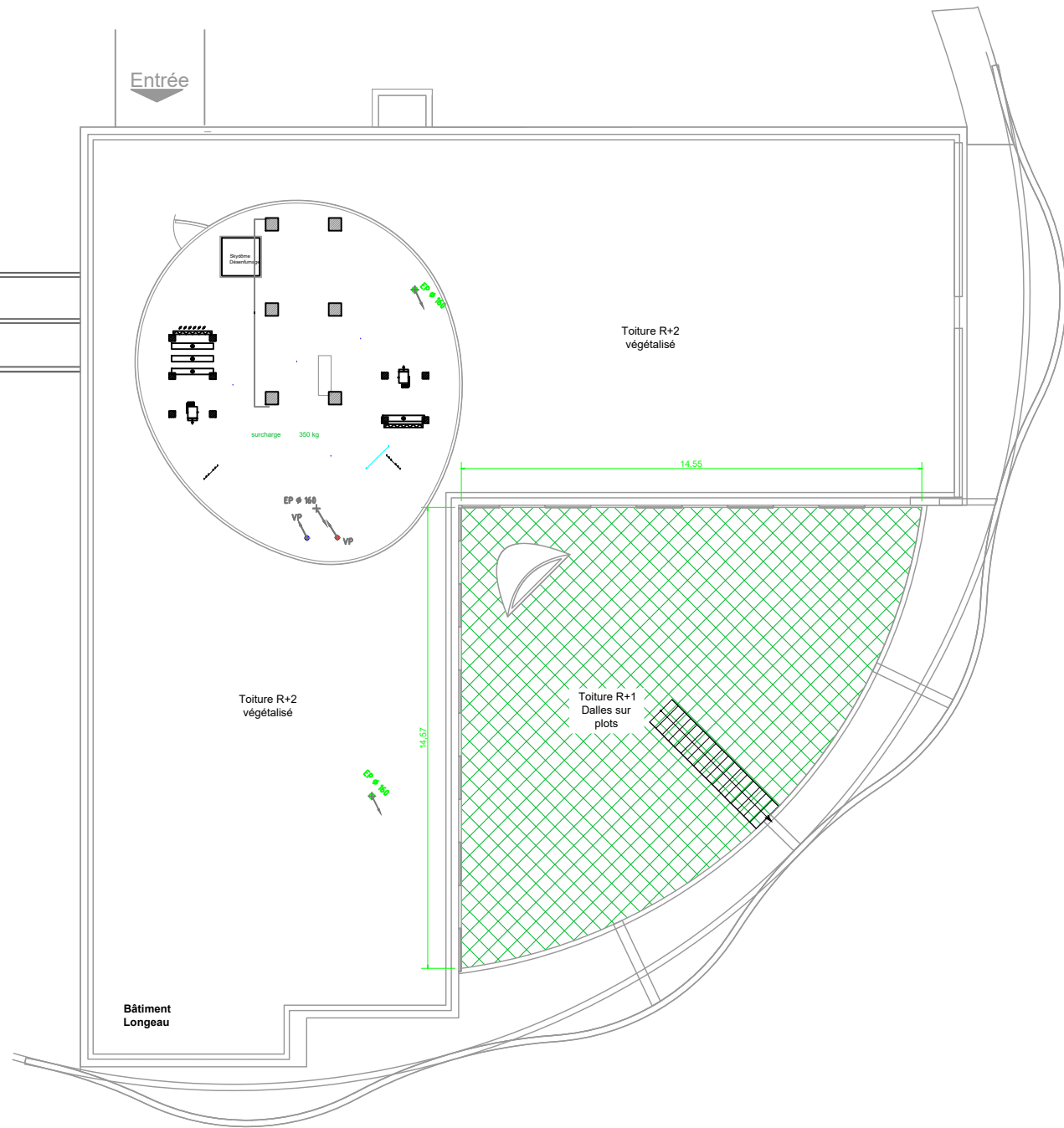


Bâtiment
Rhin





Entrée

Passerelles


Bâtiment
Longeau

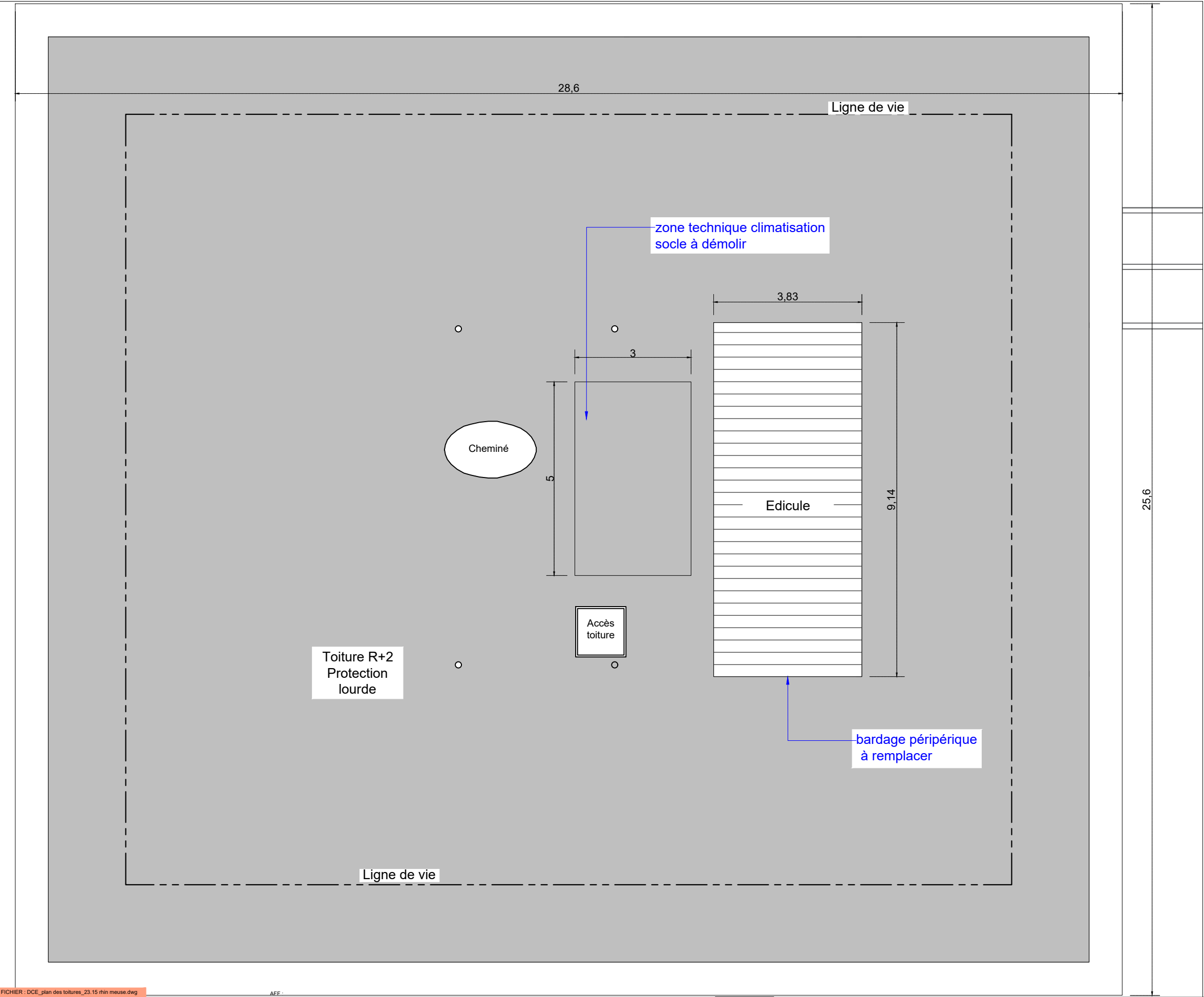
legende

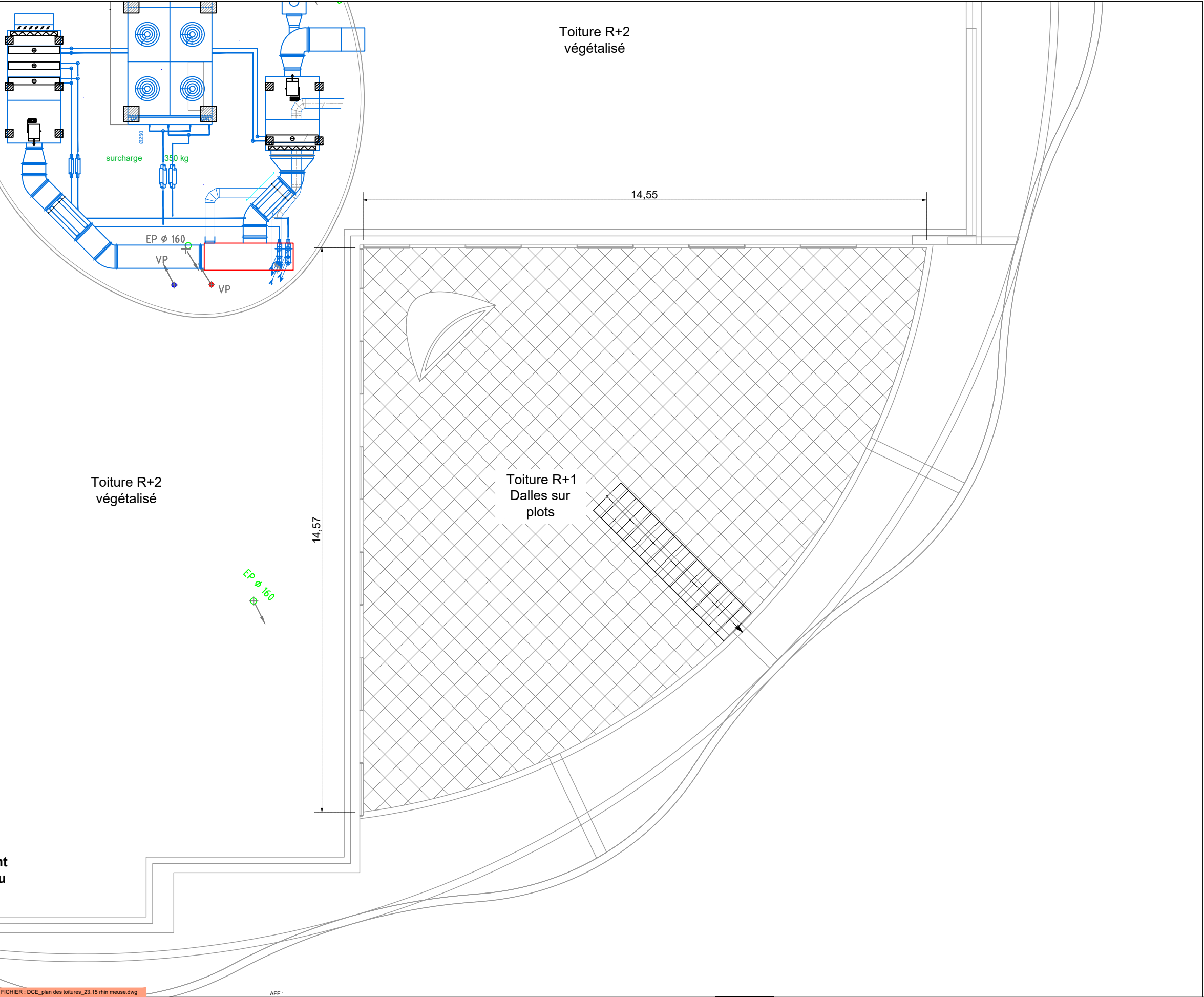
-  Toiture Protection lourde à remplacer
-  Toiture dalle sur plots à remplacer

FICHER : DCE_plan des toitures_23.15 rhin meuse.dwg

AFF :

MAITRE D'OEUVRE	ARCHITECTE	MAITRE D'OUVRAGE	OPERATION	PHASE	PLAN DES TOITURES BATIMENTS RHIN ET LONGEAU		PLAN N° 01
 101 route de Thionville 57300 Ay sur Moselle Tél. : 03.87.77.89.44 Mail : contact@satm57.fr		AGENCE DE L'EAU RHIN / MEUSE Route de Lessy 57 160 Rozérieulles	Réfection des étanchéités de la toiture terrasse du bâtiments Rhin et de la terrasse accessible du bâtiment Longeau	PRO			Ind0 du 30.10.25 Ech - 1/200 Format A3





FICHER : DCE_plan des toitures_23.15 rhin meuse.dwg

MAITRE D'OEUVRE

ARCHITECTE

101 route de Thionville
57300 Ay sur Moselle
Tél. : 03.87.77.89.44
Mail : contact@satm57.fr

MAITRE D'OUVRAGE

AGENCE DE L'EAU
RHIN / MEUSE
Route de Lessy
57 160 Rozérieulles

OPERATION

Réfection des étanchéités de la toiture terrasse
du bâtiments Rhin et de la terrasse accessible
du bâtiment Longeau

PHASE

PRO

PLAN N°

03

PLAN DE TOITURE

BATIMENT LONGEAU

Ind0 du 30.10.25

Ech -

1/100

Format A3